


# Modúl a Dó

Ranganna a hAon agus a Dó



Tree Council  
of Ireland


# Modúl a Dó

## Ranganna a hAon agus a Dó

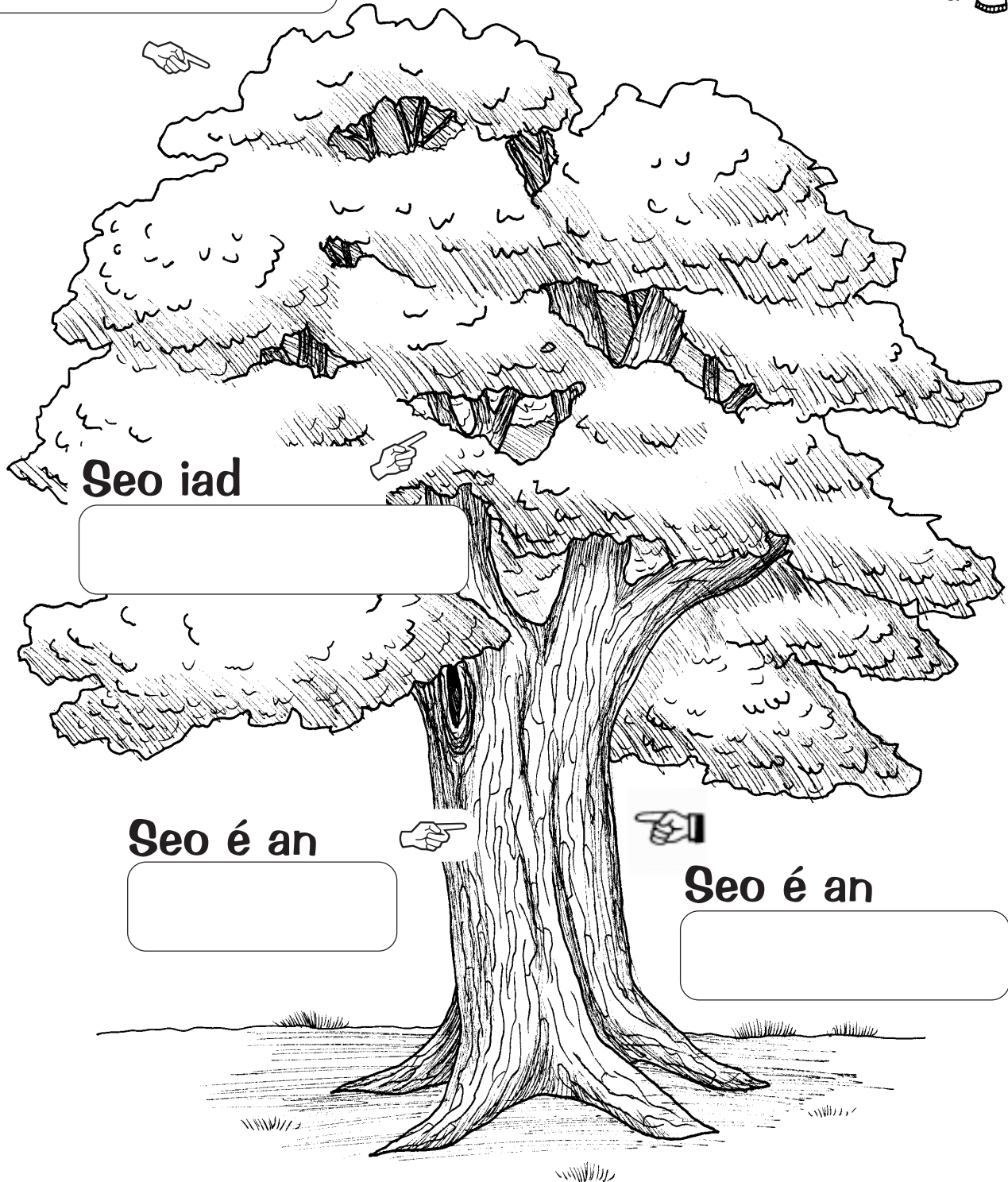
Clár

<b>Codanna an chrainn</b>	<b>Bileog Oibre 1-3</b>
<b>Torthaí agus síolta, bia don fhiadhúlra</b>	<b>Bileog Oibre 4-5</b>
<b>Ag cur Síolta</b>	<b>Bileog Oibre 6</b>
<b>Scaipeadh síolta ag ein agus ainmhithe</b>	<b>Bileog Oibre 7</b>
<b>Biashlabhraí</b>	<b>Bileog Oibre 8-9</b>
<b>Tá solas de dhíth ar phlandaí chun fáis – Tástáil</b>	<b>Bileog Oibre 10</b>
<b>Turas Dúlra</b>	<b>Bileog Oibre 1-12</b>
<b>Na Crainn thart orainn</b>	<b>Bileog Oibre 13</b>

# Codanna an Chrainn



Seo iad



Seo iad

Seo é an

Seo é an

Banc Focal

coirt

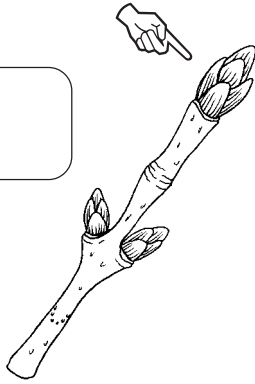
craobha

stoc


duilleoga

# Codanna an Chrainn

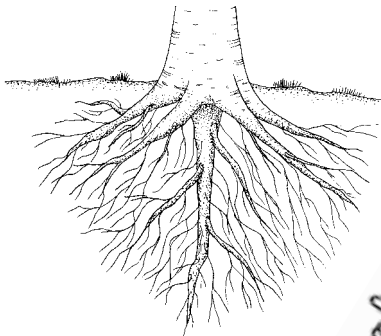
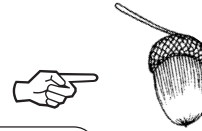
Seo



Seo



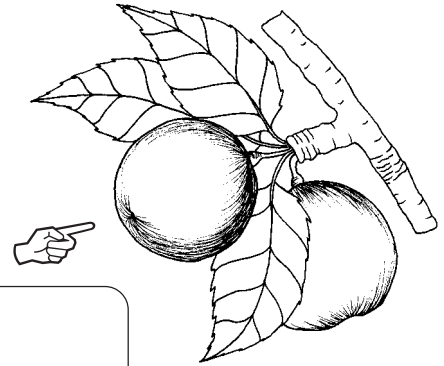
Seo



Seo iad



Seo




Feach ar phictiúr crainn nó ar chrann beo.  
Cuir an focal ceart i ngach abairt.

- Coinníonn na \_\_\_\_\_ an crann sa talamh.
- Tá dath glas ar na \_\_\_\_\_.
- Is í an \_\_\_\_\_ craiceann an chrainn.
- Déanann éin a neadacha sna crainn \_\_\_\_\_.

Banc Focal

Fréamhacha duilleoga craobhóga duilleog  
toradh síol coirt bachlóg Craobha

# Codanna an Chrainn



Tá dath glas ar **dhuilleoga**. Déanann siad bia don chrann.



Teann uisce ó na fréamhacha suas an stoc go dtí na duilleoga.



Is í an **choirt** craiceann an chrainn. Téann sí timpeall ar an stoc ar fad.

Is é an **stoc** an chuid is láidre den chrann. Coinníonn sé na craobha in airde.

Tagann **bia** ó na duilleoga síos tríd an gcoirt go dtí na fréamhacha.



Coinníonn **fréamhacha** an crann sa talamh le nach féidir leis an ghaoth an crann a leagan.

Faigheann cranna a chuid **uisce** óna fhréamhacha.

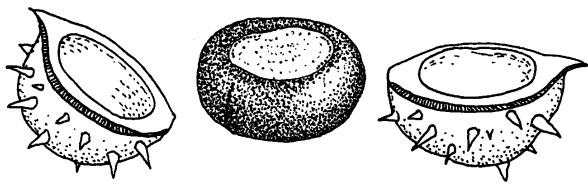
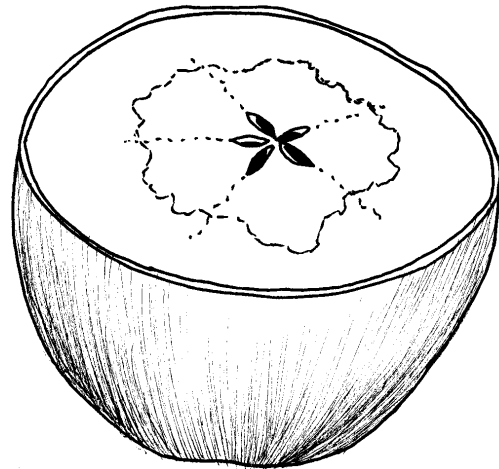
Cuir lipéad leis an bpictiúr agus dathaigh é.

# Torthaí agus Síolta

Faightear síolta laistigh torthaí.

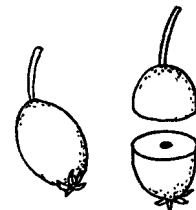


**Caor Cuilinn**



**Castán**

**Úll**



Is bia do na hainmhithe  
allta na torthaí seo.




**Sceachóir**

# Torthaí agus Síolta


Líon isteach  
gach pictiúr  
le dathanna.

- ☞ Itheann an lon dubh **sceachóirí**.
- ☞ Itheann an smólach caora cuilinn.
- ☞ Is bia iad úlla do na gráinneoga.
- ☞ Itheann an luch dearcaín.

Cuir Lipéad ar gach pictiúr  
leis an mbia ceart.




Bain úsáid as  
leabhar tagartha nó  
postaer chun  
deimhin a  
dhéanamh de go  
bhfuil do chuid  
dathanna ceart.



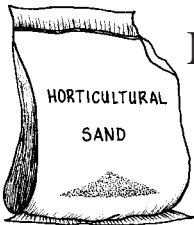
# Ag Fás Síolta

Déan é seo san Fhómhar

**Beidh na rudaí seo ag teastáil uait:**



Próca bláthanna nó cartán glan bainne



Múirín potaithe (gan aon mhóin iontu más féidir


chun ár bportaigh a shabháil)

Gaineamh gairneoireach.



**Beidh síolta ag teastáil uait chun iad a chur.**

Roghnaigh na cinn atá easca a fhás.



castán



dearcán



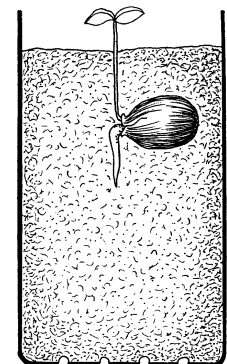
an coll



cnó feá

## Treoracha

- Déan poill i mbun an chartáin le peann luaidhe.
- Cuir lipéad ar an gcartán le d'ainm, ainm an tsíl agus an dáta.
- Cuir roinnt gainimh sa chartán.
- Líon suas an cartán le múirín. Déan é a mheascadh go maith.
- Cuir an síol isteach sa mhúirín. Brúigh síos é go dtí a dhoimhneacht féin.
- Cuir roinnt bheag uisce ar an ithir.




Fág an soitheach ar leac fuinneoige. Cuir uisce air mar is gá. Ba chóir go dtosnódh an crann ag fás i mí Márta.




# Scaipeadh Síolta

Teastaíonn **solas** ó shíolta chun go bhfásfaidh siad suas mar chrainn nua..



Níl go leor solais **faoin** gcrann, áit inar cruthaíodh iad, chun go bhfásfaidh siad ann.




Teastaíonn ó shíolta éalú **ón** gcrann bunaidh chun go bhfásfaidh siad suas

Conas is féidir leis na síolta éalú ón gcrann bunaidh.

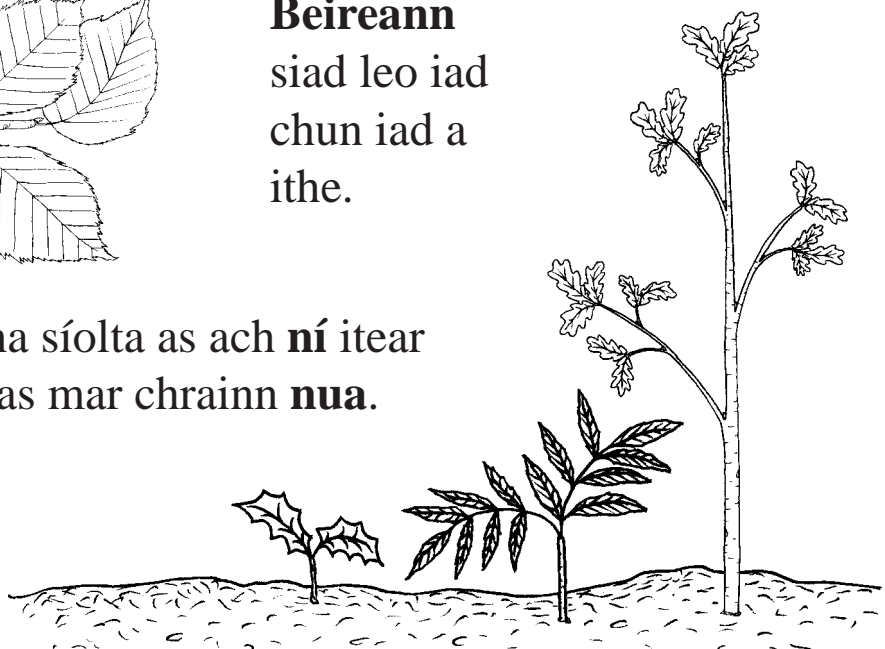


Teastaíonn síolta ó na **héin** agus na **hainmhithe** mar bhia.



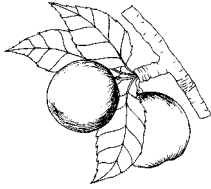
**Beireann** siad leo iad chun iad a ithe.

Beirtear roinnt de na síolta as ach **ní** itear iad. Fásann siad suas mar chrainn **nua**.



# Biashlabhraí

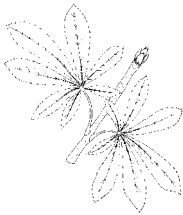

Líon isteach na bearnaí sna biashlabhraí.



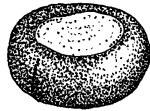
crann



úll




crann cnó  
capaill



castán



cuileann




smólach



sceach Gheal



sceachóir



Banc focal


luch

lon dubh

gráinneog



caor

# Biashlabhraí



Críochnaigh na líníochtaí seo.

Cuir lipéid ar na  
líníochtaí agus  
dathaigh iad.



Banc Focal

luch

lon dubh

gráinneog

smólach

# Turgnamh


## Beidh na rudaí seo ag teastáil uait:

Trí phlanda prátaí shláintiúla

Mála plaisteach dubh

Bosca cairtchláir le poll i dtaobh amháin

Lipéid



## Seo é atá le déanamh agat

- ★ Cuir planda amháin isteach sa mhála plaisteach agus ceangail go daingean é. Cuir lipéad uimhir a haon air.
- ★ Cuir an bosca cairtchláir thar an dara planda. Cuir lipéad uimhir a 2 air.
- ★ Fág an tríú planda ar leac na fuinneoige. Cuir lipéad uimhir a trí air. Cuir usice air mar is gá.

## Tar éis trí seachtaine... Scrúdaigh na plandaí.

Cuir taobh le taobh iad. Cad a thugan tú faoi deara.

An planda sa mhála

\_\_\_\_\_

Cén fáth?

\_\_\_\_\_

An planda sa bhosca

\_\_\_\_\_

Cén fáth?



\_\_\_\_\_

An planda ar leac na fuinneoige

\_\_\_\_\_

Cén fáth?

\_\_\_\_\_



# Turas Dúlra

## Tasc 1

Seasaigí i gciorcail  
mór timpeall an chrair

An mó páiste le greim  
lámhe ar a chéile ar féidir  
a chur timpeall stoc an chrainn?




## Tasc 2


Seasaigí faoi imeall  
na gcrabha is faide  
ón gcrann.

Beir greim lámhe ar  
a chéile. Tá sibh  
anois i bhur seasamh  
os cionn imeall na  
bhfréamhacha is  
faide ón gcrann..

An mó dalta a  
bhfuil greim  
lámhe ar a  
chéile?



# Turas Dúlra



## Tasc 3 Féach ar an gcrann.

★ Tá na **duilleoga** ag \_\_\_\_\_ an chrainn.

★ Tá dath \_\_\_\_\_ ar **choirt** an chrainn.

\_\_\_\_\_ na **fréamhacha** leathana an crann go daingean

Tógann siad \_\_\_\_\_ isteach chun úsáide an chrainn.

★ Tá **stoc** an chrainn mór agus láidir.

An bhfuil sé i gcuid amháin nó an bhfuil sé roinnte? \_\_\_\_\_

Má tá sé roinnte, an mó cuid de atá ann? \_\_\_\_\_

★ Tosaíonn na **craobha** áit a scarann an stoc.

★ Cén dath atá ar na duilleoga? \_\_\_\_\_ .

San fhómhar, bíonn dath \_\_\_\_\_ ar an-chuid duilleog.


San earrach \_\_\_\_\_ duilleoga nua.

## Tasc 4 Dean cuimilteáin den chrann.

Dean cuimilteáin den choirt nó de dhuilleog chun colláis de chrann a dhéanamh sa rang.

# Na Crainn Thart Orainn

## Conas Dealbh Chrainn A Dhéanamh



Is obair í seo don rang go léir.

Ar dtús caithfidh tú duilleoga a bhailiú. Duilleoga móra mar seiceamar, crann cnó capail nó teile sea is fearr.

Ba chóir duilleog agus í deas, mór a bheith ag gach duine sa rang.

Ina dhiaidh sin, tá tú chun cuimilteán de dhuilleog a dhéanamh. Chuige seo, bíonn giota bán de pháipéar agus é níos mó ná an duilleog agus crián ag teastáil. Ba chóir meascán de chriáin dhaite a bheith ag an rang.

Cuir do dhuilleog faoin leathanach agus cuimil go crua thar an leathanach. Iompaign an leathanach thart agus déan an dara cuimilteán. Ba chóir go mbeadh dhá chuimilteán de do dhuilleoig agat anois ar an leathanach.

Anois ní mór duit an cuimilteán a ghearradh amach. Go cúramach, gearr le siosúr thar timpeall an taobh amuigh de chiumhais an chuimilteáin. Nuair a bheidh seo déanta ag an rang go léir ba chóir go mbeadh bailiúchán ann de dhuilleoga ildaite agus iad ar chóimhéid leis na duilleoga cearta. Bainfear úsáid astu seo anois don dealbh chrainn.

Chun dealbh chrainn déthoimhseach a déanamh, is gá duit cruth de chorp crainn le craobhacha, a ghearradh amach as páipéar donn. Is féidir na duilleoga a ghreamú de na craobhacha ansin agus an crann atá críochnaithe a chur suas ar bhalla an tseomra scoile. Is féidir cuspa trí-thoimhseach a dhéanamh trí chorp crainn a chruthú as rolla fada de chairtchlár agus craobhacha as réiteoirí píopa. Is féidir na duilleoga a shocrú ar na craobhacha ansin agus an t-iomlán a thaispeáint ar bhord.

Chun móibil de chrann a dhéanamh, ní mór gach cuimilteán de dhuilleog a cheangal de chorda (bain feidhm as éagsúlacht fad) agus déan iad a chrochadh ó áit ard - ar feadh faid chrochaire sreinge b'fhéidir.

Tá tábhacht ar leith ag baint leis an tionscadal seo má bhaintear feidhm as crann i gclós na scoile. Muna bhfuil aon saghsanna crann le duilleoga atá sách mór (muna bhfuil agat ach beith nó an sceach gheal) bí ag machnamh ar roinnt eile a chur. Beidh seiceamar a chuirtear ó "héileacaptair" mór go leor chun feidhm a bhaint as tar éis dhá bhliain.

# Na Crainn Thart Orainn

## Conas Dealbh Chrainn A Dhéanamh



Is obair í seo don rang go léir.

Ar dtús caithfidh tú duilleoga a bhailiú. Duilleoga móra mar seiceamar, crann cnó capaill nó teile sea is fearr.

Ba chóir duilleog agus í deas, mór a bheith ag gach duine sa rang.

Ina dhiaidh sin, tá tú chun cuimilteán de dhuilleog a dhéanamh. Chuige seo, bíonn giota bán de pháipéar agus é níos mó ná an duilleog agus crián ag teastáil. Ba chóir meascán de chriáin dhaite a bheith ag an rang.

Cuir do dhuilleog faoin leathanach agus cuimil go crua thar an leathanach. Iompaigh an leathanach thart agus déan an dara cuimilteán. Ba chóir go mbeadh dhá chuimilteán de do dhuilleoig agat anois ar an leathanach.

Anois ní mór duit an cuimilteán a ghearradh amach. Go cúramach, gearr le siosúr thar timpeall an taobh amuigh de chiumhais an chuimilteáin. Nuair a bheidh seo déanta ag an rang go léir ba chóir go mbeadh bailiúchán ann de dhuilleoga ildaite agus iad ar chóimhéid leis na duilleoga cearta. Bainfear úsáid astu seo anois don dealbh chrainn.

Chun dealbh chrainn déthoimhseach a déanamh, is gá duit cruth de chorp crainn le craobhacha, a ghearradh amach as páipéar donn. Is féidir na duilleoga a ghreamú de na craobhacha ansin agus an crann atá críochnaithe a chur suas ar bhalla an tseomra scoile. Is féidir cuspa trí-thoimhseach a dhéanamh trí chorp crainn a chruthú as rolla fada de chairtchlár agus craobhacha as réiteoirí píopa. Is féidir na duilleoga a shocrú ar na craobhacha ansin agus an t-iomlán a thaispeáint ar bhord.

Chun móibil de chrann a dhéanamh, ní mór gach cuimilteán de dhuilleog a cheangal de chorda (bain feidhm as éagsúlacht fad) agus déan iad a chrochadh ó áit ard - ar feadh faid chrochaire sreinge b'fhéidir.

Tá tábhacht ar leith ag baint leis an tionscadal seo má bhaintear feidhm as crann i gclós na scoile. Muna bhfuil aon saghsanna crann le duilleoga atá sách mór (muna bhfuil agat ach beith nó an sceach gheal) bí ag machnamh ar roinnt eile a chur. Beidh seiceamar a chuirtear ó "héileacaptair" mór go leor chun feidhm a bhaint as tar éis dhá bhliain.