


Modúl a Trí

Ranganna a Trí agus a Ceathair



Tree Council
of Ireland

Modúl a Trí

Ranganna a Trí agus a Ceathair

Clár

Cén rud é crann	Bileog Oibre 1
Conas mar a mhaireann crann	Bileog Oibre 2-4
Cineálacha crann	Bileog Oibre 5-6
Síolta	Bileog Oibre 7
Turas Dúlra	Bileog Oibre 8
Conas síol a chur	Bileog Oibre 11-12
Crainn agus an Fiadhúlra	Bileog Oibre 13-16
Biashlabhraí	Bileog Oibre 17
Feidhmeanna crann	Bileog Oibre 18-20
Bain triail as do chuid eolais	Bileog Oibre 21-22
Na crainn thart orainn	Bileog Oibre 23



Tree Council
of Ireland

Cad is crann ann?

Is éard is crann ann ná planda ard adhmach ar féidir leis maireachtáil ar feadh na mblianta fada.

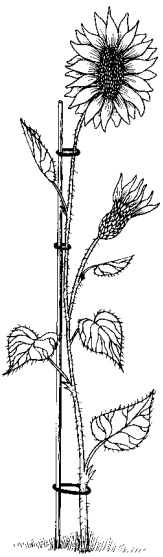
Cén fáth go bhfuil crainn chomh hard san?

Bíonn crainn ard ar dhá chúis.

★ Fásann crainn níos airde agus níos leithne gach bliain. Faigheann plandaí cosúil le lus an chromchinn agus féar bás gach bliain le nach bhfásfaidh siad go hard ar nós an chrainn.

★ Tá stoc láidir adhmach ag an gcrann atá in ann na craobha a choiméad in airde.

Caithtear bláth ard ar nós lus na gréine a cheangail in airde agus taca a chur faoi ionas nach féidir leis an ngaoth é a leagan. Is é an chúis atá leis seo ná nach bhfuil gas adhmach ag lus na gréine.


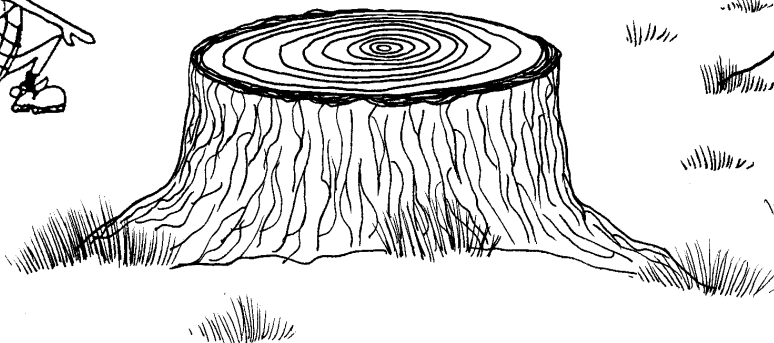



Cén aois atá ag crann?

Cén aois atá ag crann? Is féidir leat aois an chrainn a fháil amach trína fháinní a chomhaireamh. Bíonn fáinne amháin ann do gach bliain.

Ceist Cén aois atá ag crann uimhir 1?

Ceist Cén aois atá ag crann uimhir 2?



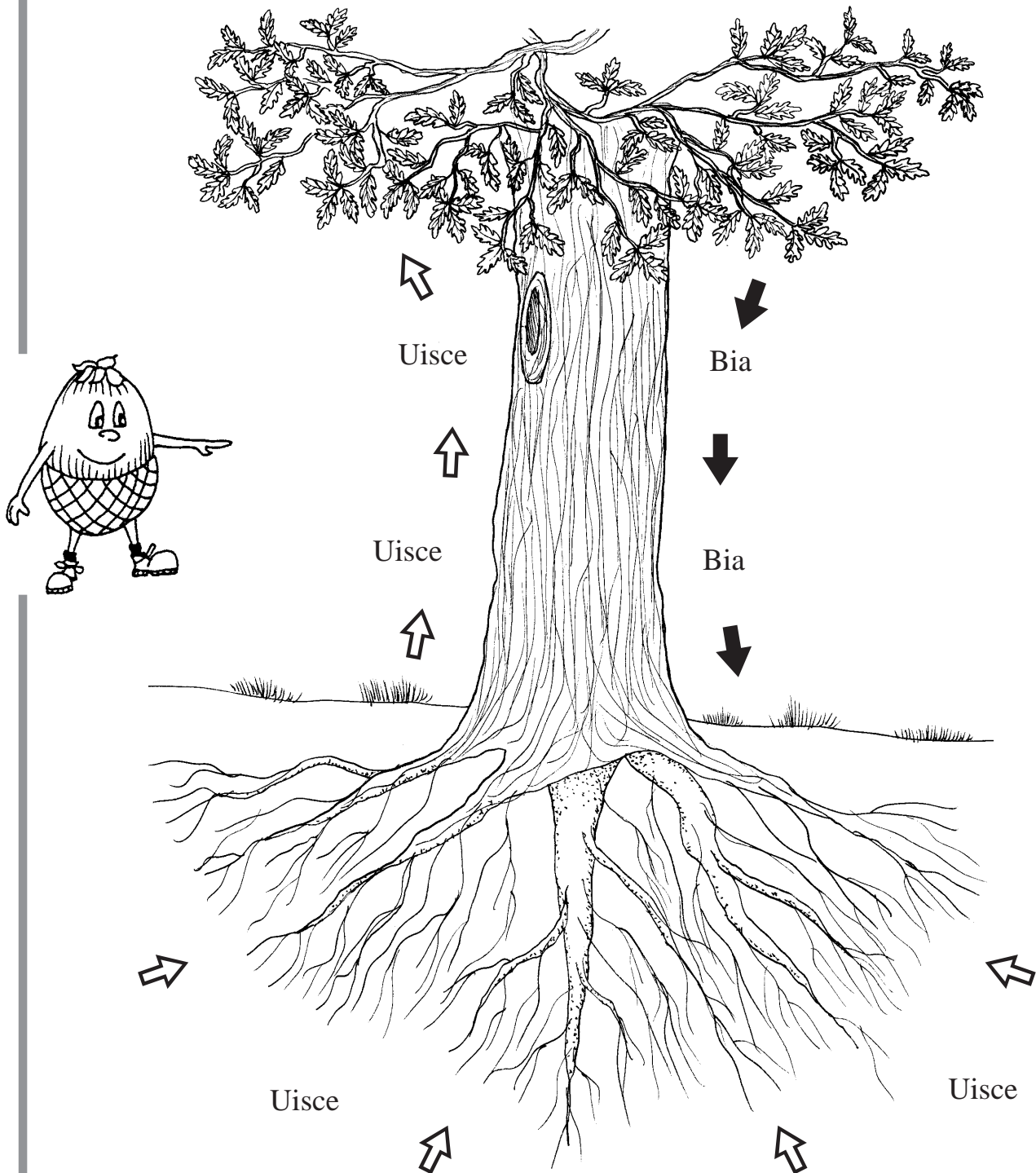
2



Mar a Mhaireann Crann

Déanann **duilleoga** an chrainn **bia**. Úsáideann siad **solas na gréine** chuige seo. Déantar bia i rith an lae amháin.

Téann an bia **síos** an crann tríd an gcoirt go dtí na fréamhacha.



Ar nós na bplandaí uile, teastaíonn **uisce** ó chrainn chun maireachtála. Tógtar uisce ón ithir trí na **fréamhacha**. Teann sé **suas** an crann go dtí na duilleoga trí adhmaid an stoic.

Solas agus Uisce

Taispeánann an turgnamh seo go dteastaíonn uisce agus solas ó phlandaí.

Seo iad na rudaí a theastaíonn uait.

Ceithre phlanda shláintiúla, Busy Lizzies nó prátaí mar shampla.

Mála plaisteach dubh.




Cuir lipéid ar na plandaí 1,2,3 agus 4.

Seo é atá le déanamh agat


- ★ Fág Planda 1 ar leac na fuinneoige áit a mbeidh solas á fháil aige. Tabhair uisce dó aon uair a bheidh sé ag teastáil uaidh.
- ★ Cuir Planda 2 ar leac na fuinneoige taobh le Planda 2. Ná tabhair uisce dó in aon chor.
- ★ Tabhair a dhóthain uisce do Phlanda 3. Ansin cuir isteach sa mhála plaisteach dubh é. Cuir séala daingean ar an mála.
- ★ Fág Plandaí 1,2 agus 3 ar feadh trí seachtaine.
- ★ Bain úsáid as Planda 4 chun a thaispeáint go dtéann uisce suas an planda ó na fréamhacha go dtí na duilleoga.
- ★ Gearr an barr de phlanda 4. Cuir an pota ina luí ar a thaobh thar nuachtán

Cad a tharlaíonn don phíosa atá gearrtha den phlanda?

An bhfuil fliuchán ag teacht amach as?



Solas agus Uisce



Tar éis trí seachtaine, féach ar Phlandaí 1,2 agus 3.

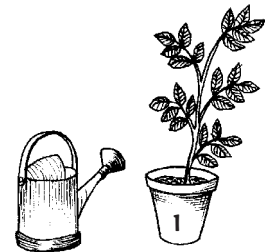
Cuir tic ar an gcairt chun staid gach planda a thaispeáint.

	Sláintiúil	Buí	Ag Fáil Bháis	Marbh
Planda 1				
Planda 2				
Planda 3				

An féidir leat a mhíniú...

Cad a tharla do Phlanda 1?

Cén fáth? _____




Cad a tharla do Phlanda 2?

Cén fáth? _____




Cad a tharla do Phlanda 3?

Cén fáth? _____



Cineálacha Crann



Cailleann roinnt crann a nduilleoga gach fómhar.

Tagann athrú datha ar na duilleoga sula dtiteann siad den chrann.

Tugtar crann **duillsilteach** ar chrann a chailleann a chuid duilleoga gach fómhar.


Bíonn sé easca crainn dhuillsilteacha a aithint i Meán Fómhair agus i nDeireadh Fómhair.

Bíonn duilleoga glasa i rith na bliana ar fad ag roinnt crann cosúil leis an crann cuilinn agus an iúr.


Tugtar crainn **shíorghlasa** orthu.



Cuilcarn



An Dair



Giuís

Bíonn duilleoga beaga ar dhéanamh na snáthaide agus buaircíní ag roinnt crann síorghlas.

Tugtar **buaircínigh** orthu.

Cineálacha Crann

Le déanamh

Roghnaigh crann **duillsilteach** i gclós na scoile nó cóngarach don scoil.



Fuinseog



Dair



Beith

Cad is ainm don chrann seo? _____

San fhómhar is féidir leat na **duilleoga** agus na **torthaí** a thabhairt faoi deara.

Sa gheimhreadh is féidir leat an **choirt**, na **craobhóga** agus na **bachlóga** a thabhairt faoi deara.

San earrach agus i dtús an tsamhraidh is féidir leat **duilleoga nua** agus **bláthanna** a thabhairt faoi deara.

Is féidir leo seo bheith i bhfoirm **caitíní**, ag braith ar an gcineál crainn atá ann.



Seo duilleog ó chrann **síorghlas**.


Cén crann a mbaineann sé leis?

Buircínigh


Tá siad seo an-choitianta i dtíortha fuara áit a mbíonn an-chuid sneachta sa gheimhreadh.

Tá an cruth seo ar na crainn chun nach mbriseann titim throm sneachta na craobha.

Ainmnigh tir i dtuaisceart na hEorpa le haeráid fhuar áit a bhfásann na crainn seo.



Giúis



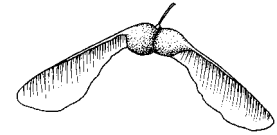
Síolta

Mar a fhásann crainn nua

Fásann crainn ó shíolta. Teastaíonn solas agus spás uatha chun go bhfásfaidh siad, mar sin caitheann siad éalú ón gcrann bunaidh.

Tarlaíonn sé seo ar dhá bhealach sa timpeallacht nádúrtha.

- Séideann **an ghaoth** na síolta ar shiúl ón gcrann bunaidh. Bíonn sciatháin ag na síolta seo chun cabhrú leo ag eitlit.
- Tógann **ainmhithe agus éin** na síolta ar shiúl ón gcrann bunaidh. Bailíonn siad na síolta chun iad a ithe ach uaireanta ní itheann siad iad ar fad. Is féidir go bhfásann na cinn atá fágtha suas mar chrainn nua.



Síol Seiceamair



Síol fuinseoga



Síolta Péine



*Bailíonn ioraí
cnónna coill.*

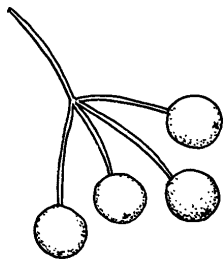


*Bailíonn
scréachóga
coille dearcáin.*



*Bailíonn luchá
cnónna agus
castáin.*

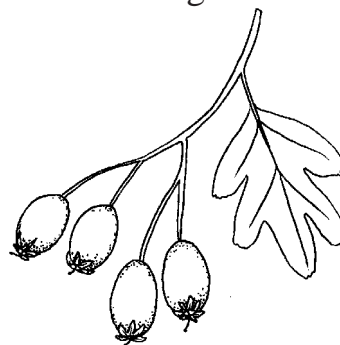
Caithtear roinnt síolta a ithe sula bhfásfaidh siad. Is iad seo na síolta an-chrua ag lár toraidh shúmhair cosúil le caora troim, sméara dubha agus sceachóirí.




Caora Troim



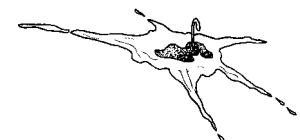
Sméara dubh



Sceachóirí



Ní dhíleátar na síolta crua seo nuair a itheann an t-éan an toradh. Fásann an síol ón mbualtrach éin.



Turas dúlra

Téigh amach i Meán Fómhair nó go luath i nDeireadh Fómhair chun féachaint ar na crainn agus chun a gcuid síolta a bhailiú.

Roghnaigh crann chun staidéar a dhéanamh air. Feach ar an gcrann.

Ceist An crann duillsilteach nó síorghlas é? _____

Ceist Cá bhfios duit?

Ceist Ainmnigh an crann _____

Ceist Cen dath atá ar na duilleoga? _____


Ceist An bhfuil na duilleoga..

Leathan?

Caol?

Seas amach ón gcrann.

Dean líníocht den chrann sa spás seo.



Turas Dúlra

Ceist An bhfuil cruth maith ar an gcrann seo i gcóir cóta trom sneachta? _____

Cén fáth?

Ceist An bhfuil síolta ag an gcrann?

Tá

N

Dean cur síos ar na síolta (dath, cruth, méid, cruabog).

Dath

Cruth

Méid

An bhfuil siad...

crua?


bog?

Ceist Conas, an gceapann tú, a scaiptear na síolta ón gcrann?

Leis an ngaoth.

Leis an bhfiabheatha

Tóg roinnt síolta ar ais go dtí an rang ina dhiadh seo agus déan iad a chur.



Ag Fás Crann

Fásann crainn ó shíolta.

Cruthaítear síolta san fhómhar,

Fásann síolta as **bláthanna**.

Ní fhásann síolta díreach tar éis dóibh píosa talún glan a shroichint ar shiúl ón gcrann bunaidh.



Dá ndéanfaidís, mharódh an aimsir fhuar an crann beag nua.

Ina áit seo, tosaíonn síolta ag fás san earrach.

Tugtar **péacadh** ar seo.

Tosaíonn na síolta ón dair, an fheá, an crann cnó capaill, an seiceamar agus an crann cuilinn ag fás san earrach tar éis a gcruthaithe.

Teastaíonn dhá gheimhreadh sa talamh sula dtosóidh siad ag fás. Tá síolta mar seo ag an gcrann cuilinn agus an fhuinseog.



Ag cur síl


Ceist Cad is ainm don síol a bheidh á chur agat? _____

Ceist An síol é a bheirtear ar shiúl i gcóir bia nó an mbeireann an gaoth léi é?

Bia Beirtear leis an ngaoth


Ceist An bpéacfaidh (an dtosóidh sé ag fás) sé sa **chéad** earrach nó sa **dara** earrach tar éis a chruthaithe ag an gcrann bunaidh?

An Chéad Earrach An Dara Earrach



Ag cur síl

Péacfaidh roinnt síolta an **chéad** earrach tar éis gur cruthaíodh iad.



Na rudaí a bheidh ag teastáil uait

Síolta (dair, crann cnó capaill, feá, seiceamar, crann cuimhinn)

Próca planda nó cartán glan bainne

Gaineamh gairneoireach

Múirín potaithe (gaon mhoin ann más féidir chun ár bportaigh a shabháil)


Plaisteach glan chun a próca a chlúdach

Lipéad



Seo é atá le déanamh agat

- ★ Nigh an soitheach bainne go maith agus oscail amach é go hiomlán
- ★ Déan cúig nó sé pholl ina bhun le peann luaidhe. Is le haghaidh draenála atá na poill seo ann.



- * Cuir trí cheintiméadar den ghaineamh gairneorach isteach sa soitheach.
- * Líon go barr é le múirín potaithe
- * Déan é a mheascaadh go maith
- * Cuir síol sa mhúirín potaithe go dtí a dhoimhneacht féin.
- * Cuir roinnt bheag uisce ar an múirín.
- * Cuir lipéad ar an soitheach le d'ainm, ainm an tsíol agus an dáta

Fág an soitheach ar leac fuinneoige atá fuar agus a bhfuil a haghaidh ó thuaidh sa seomra ranga nó fág lasmuigh in áit fhothainiúil é.

Clúdaigh é le plaisteach glan má fhágann tú lasmuigh é. Coiméadfaidh sé seo an múirín tais agus stopfaidh sé lucht ó do phlanda a ithe.



Tabhair do shoitheach isteach sa seomra ranga san earrach nuair a thosóidh an síol ag fás. Fág ar leac na fuinneoige é áit a mbeidh solas á fháil aige.

Ag cur síl

Roinnt síolta nach bpeácaídh go dtí an dara earrach tar éis gur cruthaíodh iad.

Na rudaí a bheidh ag teastáil uait

Síolta (crann cuilinn, fuinseog, caorthann). Is dea-smaoineamh é dornán síolta a bheith agat.



Próca bláthanna nó cartán glan bainne

Gaineamh gairneoireach

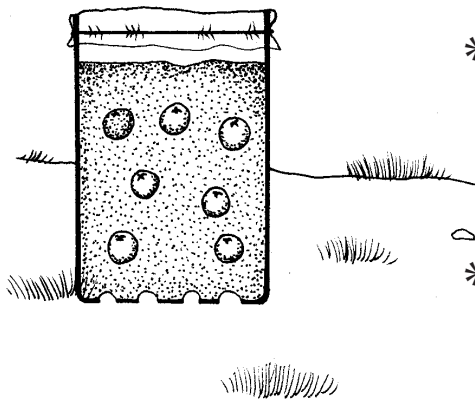
Plaisteach glan chun próca a chcludach.

Lipéad



Seo é atá le déanamh agat

- * Measc na síolta le ceithre huairde a méid féin de ghaineamh gairneoireach
- * Cuir an meascán i bpróca bláthanna nó cartán
- * Clúdaigh an próca le plaisteach glan




- * Cuir lipéad ar an bpróca le d'ainm, ainm an tsíl agus an dáta



- * Fág lasmuigh é in áit a mbeidh sioc á fháil acu

(Ní pheácaídh na síolta mura mbíonn sioc á fháil acu)


- * I mí na Márta, nó nuair nach mbeidh an talamh róchrúa, cuir an próca ar fad faoi thalamh ionas nach dtriomóidh sé
- * Cuir marc ar an talamh san áit ina bhfuil sé curtha agat
- * Bain as an talamh é san earrach ina dhiaidh sin agus beidh na síolphlandaí réidh chun iad a chur



Crainn agus Fiabheatha

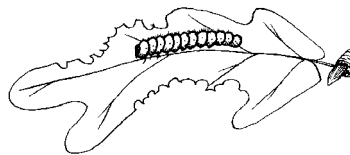
Úsáideann éin, ainmhithe agus feithidí crainn ar thrí chúis.

- ➔ Is féidir leo a gcuid **bia** a fháil ann
- ➔ Is féidir leo a **mbailte** a bheith acu ann
- ➔ Is féidir leo a **scíth a ligean agus codladh** ann



Úsáidtear na codanna ar fad den chrann sna bealaí seo

Bia



Is bia iad duilleoga, torthaí agus síolta crainn do bhoilb, cuilleoga glasa, ioraí, lonta dubha agus luchá.



Itheann **Boilb** _____ glasa

Itheann **Iora í** _____


Itheann **Cuilleoga glasa** _____

Itheann **Luchá** _____ a fhaigheann siad faoin gcrann

Is bia iad _____ rua do na lonta dubha.



Tugtar **Féaritigh** ar na hainmhithe a itheann codanna den chrann




Banc Focal

Caora coill duilleoga
dearcáin caora
súanna duilleog


Crainn agus Fiabheatha

Tagann roinnt éan, ainmhithe agus fiabheatha eile chuig crainn chun na féaritigh a ithe.

Tugtar **Carnabhóirí** ar ainmhithe a itheann ainmhithe eile.




Itheann spideoga boilb.



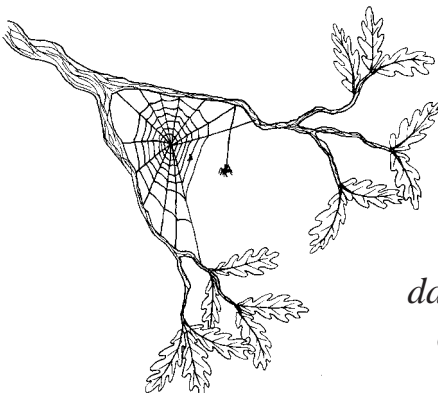
Itheann cait crainn ioraí.

Dean liosta de na carnabhóirí ar féidir leat a fheiceáil anseo.


- 1 _____
- 2 _____
- 3 _____
- 4 _____
- 5 _____



Tugtar **Carnabhóirí** ar ainmhithe a itheann ainmhithe eile.



Itheann damháin alla cuilleoga glasa




Itheann spioróga lonta dubha

Itheann ulchabháin lucha



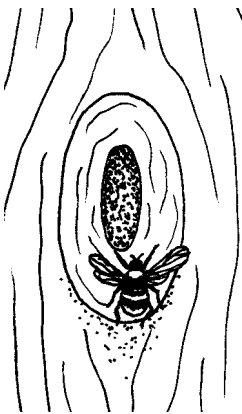
Crainn agus Fiabheatha

Bailte

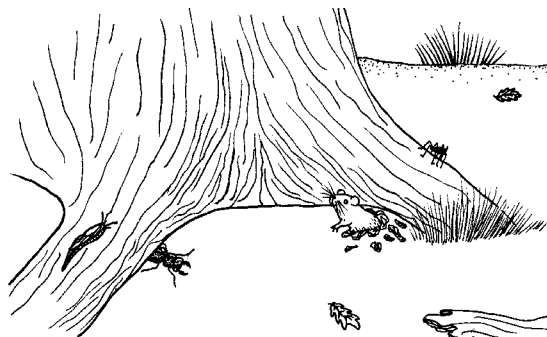
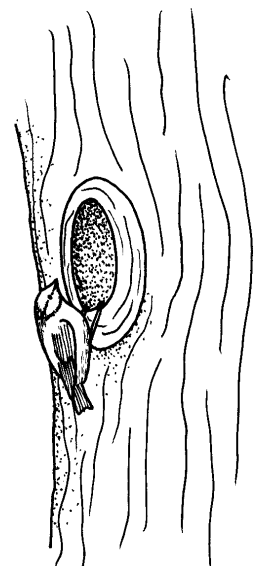


Déanann éin cosúil le spideoga, smólaigh, meaiqeanna a gcuid neadacha i gcrainn


Maireann meantáin ghorma, bumbóga agus sciatháin leathair i stoc an chrainn.



Maireann seilidí agus damháin alla i scoilteanna sa choirt.



Déanann luchá agus ciaróga uachais faoi na fréamhacha.



Crainn agus Fiabheatha


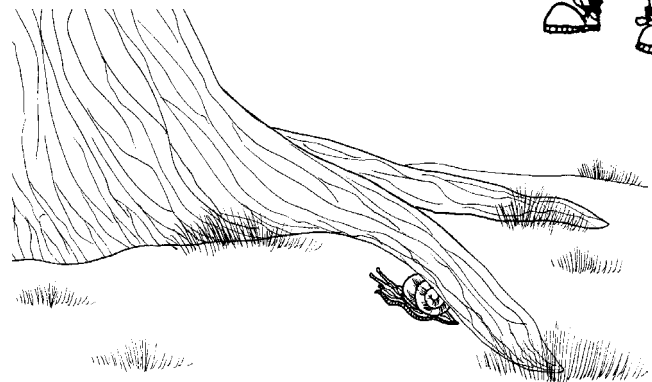
Ag ligean a scíth agus ina gcodladh.

Tagann rúcaigh agus druideanna le chéile ina sluaite ar chraobha na gcrann chun iad féin a choimeád te sa gheimhreadh.




Codlaíonn colúir i gcrainn i rith na hoíche agus téann siad go dtí na páirceanna i rith an lae le haghaidh bia.


Ligeann seilmidí a scíth faoi choirt an chrainn i rith an lae. Itheann siad plandaí agus féar ar an talamh san oíche.



Biashlabhraí




Líon isteach na naisc sna biashlabhraí seo a leanas.
Ansin déan do bhiashlabhra féin.
Cuimhnigh go bhfuil daoine páirteach i mbiashlabhraí chomh maith.



Crainn agus daoine

Adhmad

Úsáidtear adhmad ó chrainn chun troscán a dhéanamh.



Liostaigh ceithre rud atá déanta as adhmad.


1 _____

2 _____

3 _____

4 _____

Déan pictiúr de cheann amháin de na rudaí seo sa spás.



Liostaigh ceithre rud i do theach atá déanta as adhmad.

1 _____


2 _____

3 _____

4 _____

Déan pictiúr de cheann amháin de na rudaí seo sa spás seo.

Crainn agus daoine




Páipear, Cairtchlár, Rubar

Is féidir páipéar agus cairtchlár a dhéanamh d'adhmaid.

Ainmnigh dhá rud atá déanta as páipéar.

1 _____

2 _____



Ainmnigh dhá rud atá déanta as cairtchlár.

1 _____


2 _____

Déantar rubar as **súlach** an chrainn rubair a fhasann sna tíortha teochreasacha. Nuair a chruann sé seo, éiríonn sé uiscédhíonach.

Ainmnigh dhá rud atá déanta as rubar.

1 _____

2 _____




Déantar **tuirpintín** agus **síoróip mhailpe** as súlach an chrainn rubair.


Crainn agus daoine

An bhfuil a fhios agat...

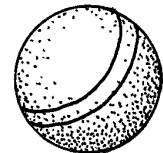
Nó an féidir leat a fháil amach?



Ceist Cad a tharlaíonn nuair a fliuchtar páipéar?




Ceist Cad a tharlaíonn nuair a chaithtear liathróid rubair ar an talamh?



Ceist Cad a tharlaíonn d'adhmaid nuair a fhágtar lasmuigh sa bháisteach é ar feadh tamaill fhada?





Ceist Cén fáth go bpéinteáilimid fuinneoga adhmaid?



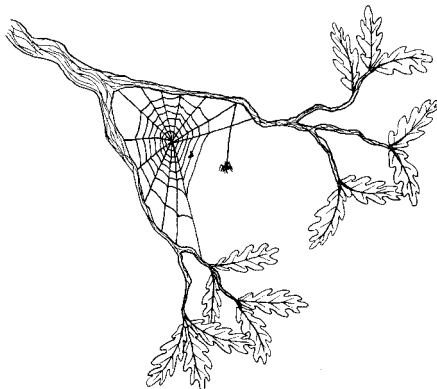


Tóir Focal

Faigh deich **gcarnabhóir** sa tóir focal seo

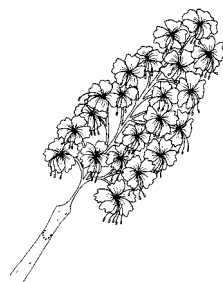


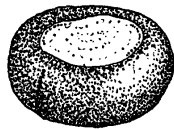
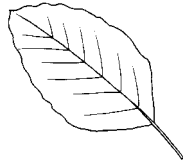



b	l	r	o	b	i	n	d	k	h
a	a	k	f	o	x	x	e	e	e
t	b	d	f	w	a	o	k	s	d
s	n	a	g	e	r	w	x	t	g
n	a	i	s	e	a	l	s	r	e
a	b	a	d	g	e	m	v	e	h
i	g	i	h	o	s	h	o	l	o
l	p	n	p	y	n	e	a	o	g
s	p	i	g	e	r	a	t	i	t
b	l	u	e	t	i	t	s	m	p




Crosshocal

Test your knowledge!




Across

- 1 A member of the snail family without a shell.
- 2 These are found on conifer trees.
- 5 Conkers are the seeds of this tree.
- 7 This changes colour and falls in autumn.
- 9 This bird eats spiders and has a red breast.
- 11 This bird is a carnivore.



Down

- 1 The seeds of this tree are known as helicopters.
- 2 This tree is shaped to withstand being covered with snow.
- 3 Squirrels eat many of these.
- 4 The fruit of the blackthorn is called a _____.
- 6 All new trees grow from these.
- 8 They sting and they live together in colonies in the ground.
- 10 An acorn grows into this.



Na Crainn Thart Orainn Suirbhé Ar Chrainn



Tá an suirbhé seo ann chun a fháil amach cad iad na crainn atá as fás thart ar scoil agus iad a mharcáil ar léarscáil.

Ar dtús beidh léarscáil den cheantar a dhéanfar staidéar air ag teastáil ón rang. Beidh compás agus téip riachtanach.

Tarraingítear léarscáileanna agus an tuaisceart dírithe ar bharr an leathanaigh i dtreo is go mbeidh an treoshuíomh ceart ag an bhfoireann léarscáilíochta. Is í an tslí is fusa chun léarscáil a tharraingt de chlós na scoile ná é a thomhas ina choiscéimeanna, mar sin ní mór fad na coiscéime a thomhas le téip. Ansin ag tosú leis an gcúinne thiar-theas ba chóir fad na teorann ag an iarthar a thomhas. Beidh an fhad seo mar an taobh clé den leathanach. Ba chóir na teorainneacha ag an tuaisceart, oirthear agus deisceart a thomhas ina choiscéimeanna ar an gcaoi chéanna. Is féidir go mbeidh gá le treoshuíomh an leathanaigh léarscáilíochta a cheartú muna bhfuil na teorainneacha ag teacht leis na teoracha seo.

Nuair atá léaráid déanta d'fhearann na scoile, is féidir na foirgnimh scoile a mharcáil ar an léarscáil. Cuir isteach ionaid shúgartha agus páirceanna peile chomh maith, agus áiteanna ina bhfuil bláthcheapaigh agus spás do pháirceáil carranna. Tá sé in am ansin siúl timpeall agus suíomh gach crainn agus fál teorann a mharcáil ar an léarscáil. Ba chóir crainn a mharcáil le ciorcail agus le huimhreacha.

Is féidir an obair a bhaineann le gach crann a aithint a dhéanamh níos déanaí agus í a chur leis an léarscáil mar eochair eolais. Beidh sé éasca a rá uaidh seo an bhfuil mórán crann i bhfearann na scoile nó an gcuirfeadh a thuilleadh mianach timpeallachta níos fearr ar fáil. Is féidir go bhféadfaí pleanáil a dhéanamh faoi ionaid do chrainn nua. D'fhéadfadh sé tarlú go bhfuil an áit go léir faoi choinchréit agus mar sin d'fhéadfaí machnamh a dhéanamh ar chrainn bheaga i bpotáil.

Mar thoradh ar an suirbhé seo ardófar feasacht na ndaltaí i dtaca leis na crainn i bhfearann na scoile. Foghlaimoidh siad freisin faoi éagsúlacht na saghsanna crann atá ann agus cuirfidh siad eolas ar an uile cheann acu le linn a dtréimhse scolaíochta. Beidh sé follasach freisin má tá easpa chrann ag cur as don cheantar nó easpa éagsúlachta maidir le saghsanna. Féach, le do thoil, ar Mhodúl 3, Bíleoga Oibre 8 agus 9 agus Modúl 5, Bíleog Oibre 35 den Phaca do Lá na gCrann le haghaidh breis sonraí faoi staidéar a dhéanamh ar chrainn ar leith. Tá líon áirithe de ghníomhaíochtaí molta sa roinn a bhaineann le Nótaí do Mhúinteoirí agus cabhróidh siad san le do rang eolas níos fearr a chur ar chrainn.

Tá crainn fíor-riachtanach don fiadhúlra, go háirithe d'éin agus d'fheithidí. Níor mhór na daltaí a ghríosú chun a rá cé acu an bhfuil a bhfearann scoile go maith mó go hollc don fhiadhúlra, agus iad a ghríosú chun aon easpa a leigheas.

